

## 2019年度 審判更新講習会 受講手続

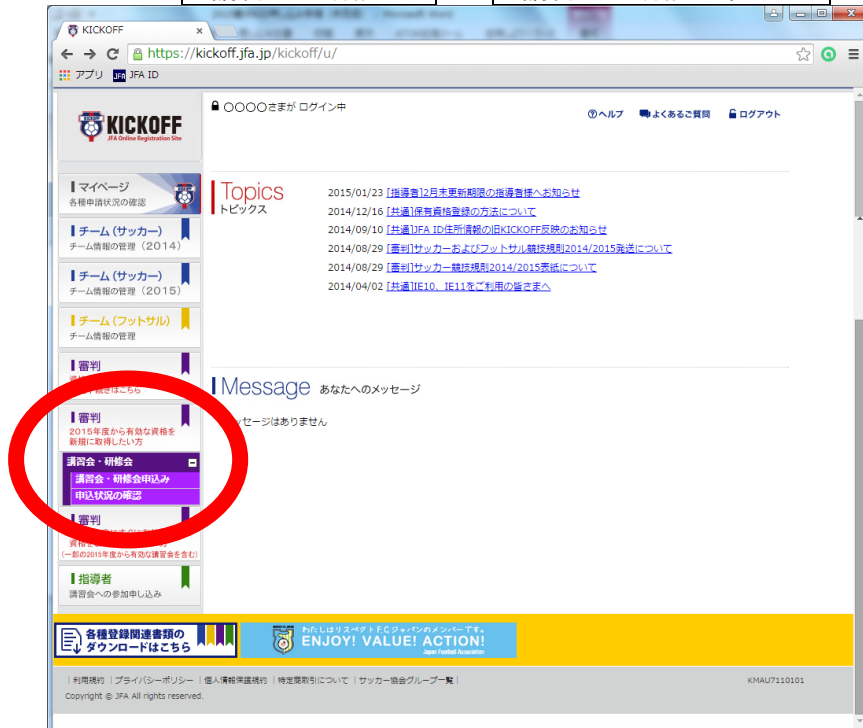
### 【1】『統合管理IDシステム』へのログイン

『JFA ID』サイトに『ログインID』・『パスワード』を入力し、**ログイン** をクリックすると、以下の画面となる。【 接続 URL <https://jfaid.jfa.jp/uniid-server/login> 】  
赤線で囲まれた部分をクリックし、【KICKOFF】トップ画面に進む。



### 【2】サッカー／フットサル審判員資格更新講習会の申し込み

- ①メニューボタンの **審判 講習会の申し込み、各種申請、審判物品の購入** をクリックする。
- ②プルダウンメニューの **講習会・研修会** → **講習会・研修会申込み** をクリックする。

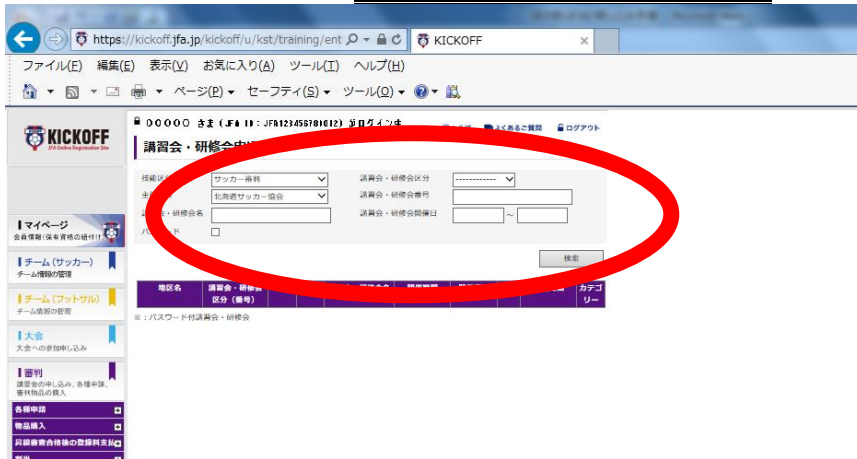


※画面レイアウトは異なる場合があります

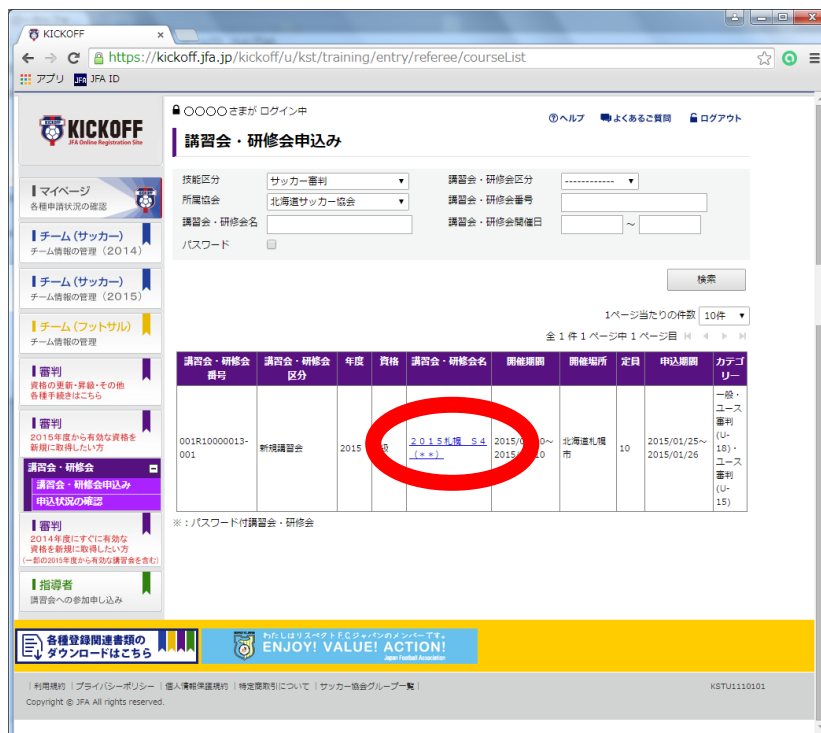
③技能区分について **サッカー審判** ・ **フットサル審判** ・ **サッカーインストラクター** ・ **フットサルインストラクター** のいずれかを選択。

講習会・研修会区分について **更新講習会** を選択し、**【研修会・講習会名】** に『札幌』を入力して **検索** をクリックすると、講習会の一覧が表示される。

※E-ラーニングを希望される場合は、**【研修会・講習会名】** に『札幌』は入力しないでください



⑤札幌地区で開催される講習会の中から、受講を希望する講習会の **講習会・研修会名** をクリックする。



⑥別ウィンドウで表示される**【講習会・研修会詳細】**画面で、日時・会場等を確認し、**申込入力** をクリックする。

**※受講定員に達した講習会は、申し込むことができません。**  
**※受付期間を過ぎた講習会は、申し込むことができません。**

※画面レイアウトは異なる場合があります

⑦【講習会の選択と受講者情報の入力】画面で入力内容を確認し、**申込/支払手続きへ** をクリックする。

⑧申込確認ウィンドウが表示されるので、**OK** をクリックする。

⑨【お支払い手続き】画面で『お支払い明細』を確認し、『お支払い方法の選択』から希望する支払い方法を選択する。

※支払い方法に応じて、規定のシステム使用料がかかります。

⑩ **お支払い詳細設定・入力** をクリックし、画面の指示に従い先へ進む。支払い方法が確定した後、登録したE-mailアドレスに『決済受付完了』が送信される。

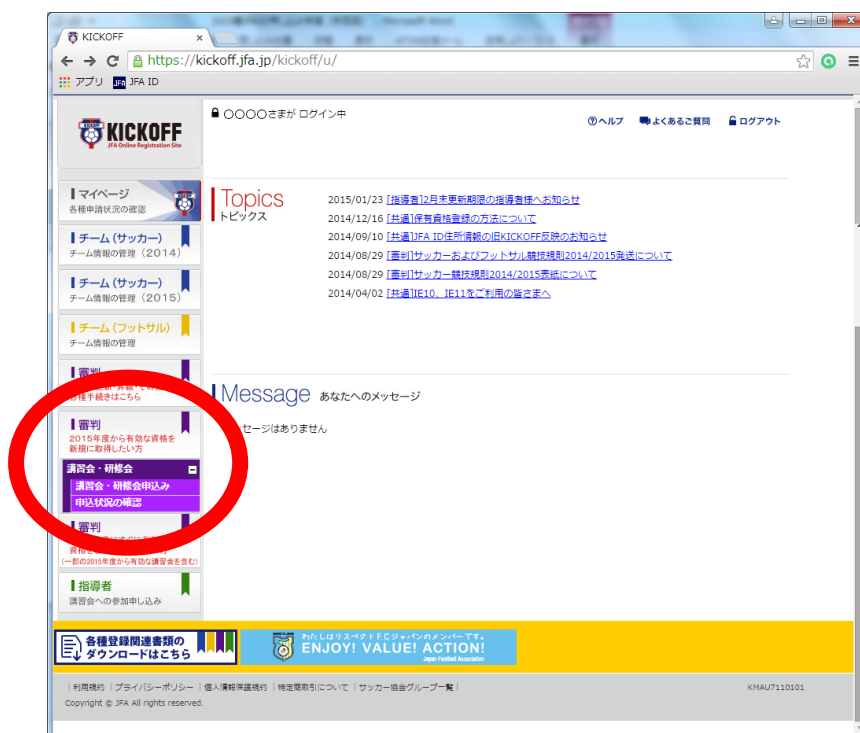
⑪支払い期限までに、受講料の納入を終了して手続きが完了となります。

※支払いを完了していない方は受講できません。

※講習会当日に受講料を納入することはできません。

⑫申請状況を確認する場合、プルダウンメニューの **講習会・研修会** → **申請状況の確認** をクリックする。

受付期間内で、費用支払い前であれば、ご自身で申請を取り消すことができます。



☆講習会に関する問い合わせ先

札幌地区サッカー協会審判委員会登録事務局【**極力E-mailを利用願います**】

E-mail : sfa\_referee\_touroku@yahoo.co.jp 携帯電話 : 080-3217-3197 (17時~20時)

**※札幌地区サッカー協会事務局への問い合わせはご遠慮ください。**

※画面レイアウトは異なる場合があります